



Tonique

SoftCare[®] Juno



 **WashTec**

Le portique ultra-rapide pour un lavage auto très lucratif.




SoftCare[®] Juno

Avec 4 brosses et 6 sècheurs, le modèle SoftCare[®] Juno insuffle de la puissance à votre activité de lavage :


- , Rentabilité
- , Conception et efficacité remarquables
- , Lavage et séchage en 2 minutes 30 environ
- , Quatre designs au choix
- , Une technologie ultra-moderne, rigoureusement étudiée jusque dans le moindre détail
- , Qualité de lavage et de séchage exceptionnelle, allée à une rapidité maximale

La vitesse accélère votre chiffre d'affaires.

+50%



n Davantage de lavages grâce à la rapidité. Le portique Juno lave en un temps record jusqu'à 18 véhicules par heure.



n Deux brosses de toit et deux brosses latérales assurent un nettoyage impeccable et néanmoins rapide des différentes parties de la carrosserie.

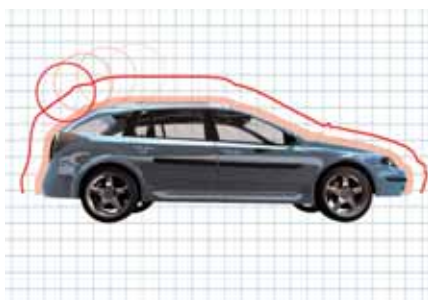


n Un séchage performant : deux buses de toit et quatre buses latérales garantissent un séchage rapide pour tous les véhicules.

Un lavage et un séchage exemplaires pour satisfaire et fidéliser votre clientèle.



n Des micro-processeurs ajustent en permanence la distance idéale entre le véhicule et les éléments de lavage.



n Les contours du véhicule sont analysés et mémorisés pendant le processus de lavage. Les brosses latérales se positionnent en fonction de la forme du véhicule.



n Pour un résultat optimal, le séchage est effectué avec suivi des contours du véhicule, à partir des données enregistrées au début du lavage.

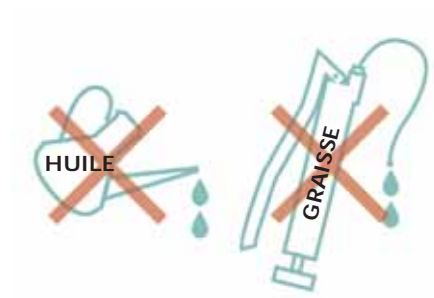
Une technologie sans maintenance pour faire du chiffre à moindres frais.



n Solidité et longévité : les courroies lisses économisent les opérations de graissage et de maintenance.




n Les chariots des brosses latérales sont entraînés par des galets à friction pour une fiabilité optimale.



n Plus besoin d'immobiliser l'installation pour le graissage des paliers, chaînes et autres câbles.

Une qualité de haut niveau, garante de fiabilité et de longévité.



n Un bâti offrant une finition soignée : la construction est en acier galvanisé pour une longue durée de vie du portique.



n La mécanique des brosses de roues est en acier inoxydable, gage de robustesse.




n Coffrets de protection des moteurs en aluminium, un matériau insensible à l'eau et aux produits chimiques.

Des avantages techniques qui font la différence.



**Une pression d'appui constante.
Une sécurité maximale.**

n Un système de pilotage précis ajuste la distance optimale par rapport au véhicule, en toute sécurité. Les brosses exercent toujours une pression régulière. Les informations relatives au profil du véhicule, qui ont été mémorisées au cours du lavage, sont exploitées pour un séchage rapide et performant avec suivi des contours.



**Une vitesse idéale.
Une confiance accrue auprès des clients.**

n Les variateurs de fréquence, qui équipent les moteurs de translation et de levage, permettent un démarrage en douceur et un réglage progressif des vitesses. Les composants sont moins sollicités, l'installation se déplace sans à-coups, procurant ainsi une impression de sécurité au client.




**Cinq variateurs de fréquence.
Une rapidité sans pareille.**

n La commande à variateur de fréquence pour le positionnement des brosses latérales est à l'origine d'une véritable dynamique. Ainsi, même les côtés de la carrosserie sont lavés très rapidement.



**Plus de gouttelettes d'eau,
Davantage de satisfaction**

n Après le lavage, les brosses de toit ont une rotation à double vitesse pour se libérer de l'eau retenue. La rotation lente qui suit empêche l'égouttement d'eau résiduelle.



Les brosses latérales s'adaptent au véhicule.
Lavage précis et propreté intégrale.




▮ Pendant le cycle de lavage, les **brosses latérales s'inclinent** suivant un angle calculé automatiquement en fonction du profil du véhicule. Le **niveau de propreté obtenu est remarquable**, quelle que soit la forme de la carrosserie.

Un auto-contrôle permanent.
Une supervision fiable.



▮ La machine **contrôle en permanence** les organes les plus importants. Grâce à l'autodiagnostic des défauts machine, les temps d'immobilisation de l'installation sont réduits.

Un accès facile.
Une grande simplicité d'utilisation.



▮ L'armoire électrique, les pompes doseuses et les réservoirs produits sont logés à l'avant du portique où ils sont aisément accessibles.

Aspersion en suivi de contours pour une efficacité optimale.



▮ Les **bras d'aspersion travaillent en suivi de contours**, près du véhicule, pour une **consommation mesurée de l'eau et des produits**.



Vos options pour augmenter votre activité lavage.

**Un pré lavage en douceur.
Un résultat impeccable.**



NOTRE CONSEIL : intégrez le pré lavage dans tous les programmes et augmentez ainsi votre prix moyen du lavage.

Un pré lavage s'impose lorsque les véhicules sont extrêmement sales ou lorsque le portique est équipé de brosses SofTecs®.

Le pré lavage mousse dissout la saleté, d'où un rinçage plus facile. Important en été : le pré lavage chimique ou le démaquillant.

Après l'élimination des grosses particules par la mousse, le rinçage haute pression arrive à point nommé. Nous vous proposons un lavage HP 70 bars horizontal à suivi de contours, associé à un lavage HP 70 bars latéral.

**Les programmes cires :
Ils entretiennent les carrosseries et alimentent votre chiffre d'affaires.**



Les programmes d'entretien et de protection des peintures sont des options très demandées par les clients; ils représentent à ce titre une source de revenus supplémentaire pour vous.

Trois systèmes vous sont proposés : cire froide, cire chaude et polish lustrant.

Le rinçage osmose évite les traces disgracieuses sur la carrosserie après le séchage.

**Nettoyage des jantes :
Vos clients y sont sensibles.**



Les brosses de roues aux dimensions généreuses garantissent le nettoyage efficace des jantes, même les plus larges.

Un nettoyant spécial est pulvérisé pendant le pré lavage pour éliminer les salissures tenaces.

Les brosses de roues avec option haute pression intégrée nettoient efficacement les jantes découpées et les bas de caisse.

**Lavage châssis
Davantage de profit avec une offre plus étendue.**



Une prestation très demandée en hiver et au printemps.

Système fixé sur la piste, avec des rampes oscillantes.

CLASSIC



Des dimensions idéales pour une activité maximale.

STAR



Des dimensions machine idéales - 3,05 m, 3,20 m, 3,40 m et 3,60 m - permettent la mise en place dans de nombreuses baies.



En exploitant au maximum la hauteur disponible, vous augmentez votre clientèle potentielle.

MULTI



DISPLAY



Les hauteurs de lavage - 2,25 m, 2,40 m, 2,60 m et 2,80 m - répondent précisément aux caractéristiques actuelles des véhicules.



Portiques au look attrayant, en 4 variantes possibles : design Classic, Star, Multi, ou Display. Vaste choix de couleurs pour des portiques bicolores.

Terminaux de commande :
de multiples variantes disponibles.



Transpondeur :
la solution SoftCare.

- Ce lecteur au look original permet d'utiliser des cartes sans contact.
- Les cartes sont auto-alimentées lors du passage dans le lecteur par un champ magnétique à haute fréquence.
- 3 Types de cartes disponibles : à usage unique pour un type de lavage, plusieurs lavages du même type, carte à valeur pouvant activer tous les programmes de lavage.

Totem :

Communiquez vos prix différemment !



